FLUM*ilog*

Interface graphique v.5.1.1.0

Outil de calculV5.01

Flux Thermiques
Détermination des distances d'effets

Utilisateur :	**ALR**
Société :	**SDE**
Nom du Projet :	**Poupry3C1532mur10m**
Cellule :	**Type**
Commentaire :	**1532**
Création du fichier de données d'entrée :	**27/03/2018 à16:09:50avec l'interface graphique v. 5.1.1.0**
Date de création du fichier de résultats :	**27/3/18**

I. DONNEES D'ENTREE :

Donnée Cible

Hauteur de la cible : 1,8 m

Données murs entre cellules

REI C1/C2 : 120 min ; REI C1/C3 : 120 min

Géométrie Cellule1

Nom de la Cellule :Cellule type			
Longueur maximum de la cellule (m)	116,0		
Largeur maximum de la cellule (m)	52,0		
Hauteur maximum de la cellule (m)	13,4		
Coin 1	non tronqué	L1 (m)	0,0
		L2 (m)	0,0
Coin 2	non tronqué	L1 (m)	0,0
		L2 (m)	0,0
Coin 3	non tronqué	L1 (m)	0,0
		L2 (m)	0,0
Coin 4	non tronqué	L1 (m)	0,0
		L2 (m)	0,0

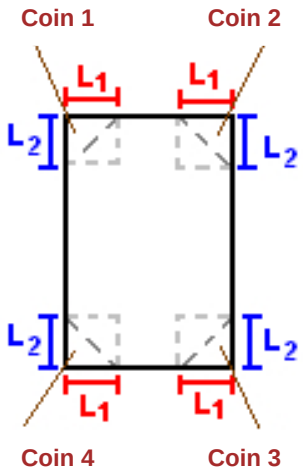

Hauteur complexe			
	1	2	3
L (m)	0,0	0,0	0,0
H (m)	0,0	0,0	0,0
H sto (m)	0,0	0,0	0,0

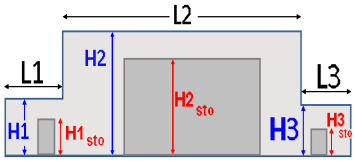

Toiture

Résistance au feu des poutres (min)	60
Résistance au feu des pannes (min)	30
Matériaux constituant la couverture	metallique multicouches
Nombre d'exutoires	20
Longueur des exutoires (m)	3,0
Largeur des exutoires (m)	2,0

Parois de la cellule : Cellule type

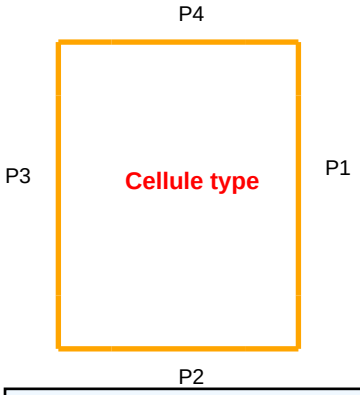

	Paroi P1	Paroi P2	Paroi P3	Paroi P4
Composantes de la Paroi	Monocomposante	Monocomposante	Monocomposante	Multicomposante
Structure Support	Poteau beton	Poteau beton	Poteau beton	Poteau beton
Nombre de Portes de quais	0	6	0	0
Largeur des portes (m)	0,0	3,0	0,0	0,0
Hauteur des portes (m)	4,0	4,0	4,0	4,0
	Un seul type de paroi	*Un seul type de paroi*	*Un seul type de paroi*	*Partie en haut à gauche*
Matériau	Beton Arme/Cellulaire	bardage double peau	Beton Arme/Cellulaire	bardage double peau
R(i) : Résistance Structure(min)	120	60	120	60
E(i) : Etanchéité aux gaz (min)	120	15	120	15
I(i) : Critère d'isolation de paroi (min)	120	15	120	15
Y(i) : Résistance des Fixations (min)	120	15	120	15
Largeur (m)				26,0
Hauteur (m)				3,4
				Partie en haut à droite
Matériau				bardage double peau
R(i) : Résistance Structure(min)				60
E(i) : Etanchéité aux gaz (min)				15
I(i) : Critère d'isolation de paroi (min)				15
Y(i) : Résistance des Fixations (min)				15
Largeur (m)				26,0
Hauteur (m)				3,4
				Partie en bas à gauche
Matériau				Beton Arme/Cellulaire
R(i) : Résistance Structure(min)				120
E(i) : Etanchéité aux gaz (min)				120
I(i) : Critère d'isolation de paroi (min)				120
Y(i) : Résistance des Fixations (min)				120
Largeur (m)				26,0
Hauteur (m)				10,0
				Partie en bas à droite
Matériau				Beton Arme/Cellulaire
R(i) : Résistance Structure(min)				120
E(i) : Etanchéité aux gaz (min)				120
I(i) : Critère d'isolation de paroi (min)				120
Y(i) : Résistance des Fixations (min)				120
Largeur (m)				26,0
Hauteur (m)				10,0

Stockage de la cellule : Cellule type

Nombre de niveaux	6	
Mode de stockage	Rack	

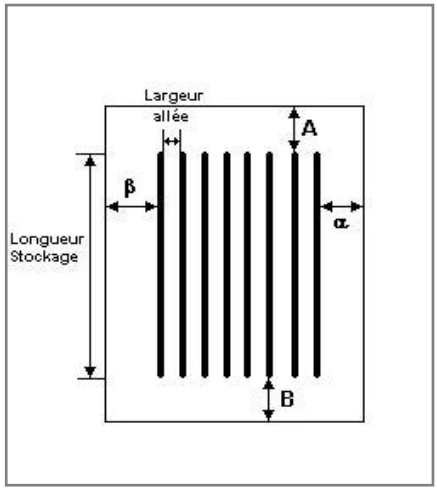

Dimensions

Longueur de stockage	101,0	m
Déport latéral a	0,0	m
Déport latéral b	0,0	m
Longueur de préparation A	0,0	m
Longueur de préparation B	15,0	m
Hauteur maximum de stockage	11,6	m
Hauteur du canton	1,0	m
Ecart entre le haut du stockage et le canton	0,8	m

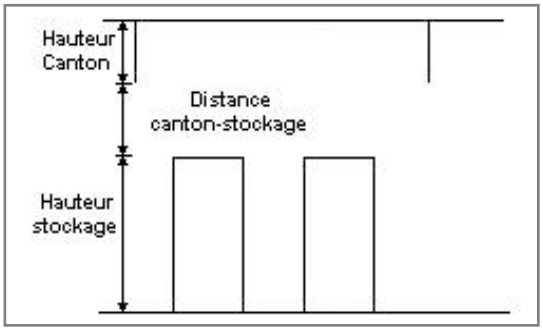

Stockage en rack

Sens du stockage	dans le sens de la paroi 1	
Nombre de double racks	8	
Largeur d'un double rack	2,4	m
Nombre de racks simples	2	
Largeur d'un rack simple	1,2	m
Largeur des allées entre les racks	3,4	m

Palette type de la cellule Cellule type

Dimensions Palette

Longueur de la palette :	1,2	m
Largeur de la palette :	0,8	m
Hauteur de la palette :	1,5	m
Volume de la palette :	1,4	m^3
Nom de la palette :	1532	

Poids total de la palette : 200,0 kg

Composition de la Palette (Masse en kg)

Bois	NC	NC	NC	NC	NC	NC
200,0	0,0	0,0	0,0	0,0	0,0	0,0

NC	NC	NC	NC	NC	NC	NC
0,0	0,0	0,0	0,0	0,0	0,0	0,0

NC	NC	NC	NC
0,0	0,0	0,0	0,0

Données supplémentaires

Durée de combustion de la palette :	91,1	min
Puissance dégagée par la palette :	658,4	kW

Géométrie Cellule2

Nom de la Cellule :Cellule n°2			
Longueur maximum de la cellule (m)	116,0		
Largeur maximum de la cellule (m)	52,0		
Hauteur maximum de la cellule (m)	13,4		
Coin 1	non tronqué	L1 (m)	0,0
		L2 (m)	0,0
Coin 2	non tronqué	L1 (m)	0,0
		L2 (m)	0,0
Coin 3	non tronqué	L1 (m)	0,0
		L2 (m)	0,0
Coin 4	non tronqué	L1 (m)	0,0
		L2 (m)	0,0

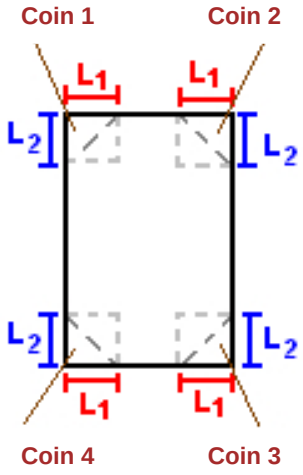

Hauteur complexe			
	1	2	3
L (m)	0,0	0,0	0,0
H (m)	0,0	0,0	0,0
H sto (m)	0,0	0,0	0,0

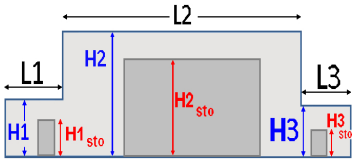

Toiture

Résistance au feu des poutres (min)	60
Résistance au feu des pannes (min)	30
Matériaux constituant la couverture	metallique multicouches
Nombre d'exutoires	20
Longueur des exutoires (m)	3,0
Largeur des exutoires (m)	2,0

Parois de la cellule : Cellule n°2

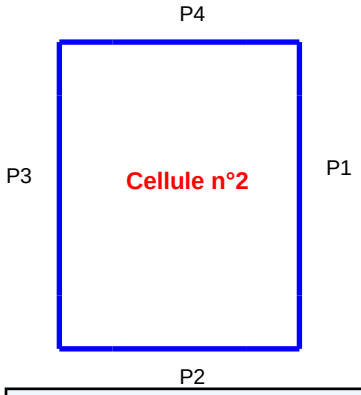

	Paroi P1	Paroi P2	Paroi P3	Paroi P4
Composantes de la Paroi	Monocomposante	Monocomposante	Monocomposante	Multicomposante
Structure Support	Poteau beton	Poteau beton	Poteau beton	Poteau beton
Nombre de Portes de quais	0	6	0	0
Largeur des portes (m)	0,0	3,0	0,0	0,0
Hauteur des portes (m)	4,0	4,0	4,0	4,0
	Un seul type de paroi	*Un seul type de paroi*	*Un seul type de paroi*	*Partie en haut à gauche*
Matériau	Beton Arme/Cellulaire	bardage double peau	Beton Arme/Cellulaire	bardage double peau
R(i) : Résistance Structure(min)	120	60	120	60
E(i) : Etanchéité aux gaz (min)	120	15	120	15
I(i) : Critère d'isolation de paroi (min)	120	15	120	15
Y(i) : Résistance des Fixations (min)	120	15	120	15
Largeur (m)				26,0
Hauteur (m)				3,4
				Partie en haut à droite
Matériau				bardage double peau
R(i) : Résistance Structure(min)				60
E(i) : Etanchéité aux gaz (min)				15
I(i) : Critère d'isolation de paroi (min)				15
Y(i) : Résistance des Fixations (min)				15
Largeur (m)				26,0
Hauteur (m)				3,4
				Partie en bas à gauche
Matériau				Beton Arme/Cellulaire
R(i) : Résistance Structure(min)				120
E(i) : Etanchéité aux gaz (min)				120
I(i) : Critère d'isolation de paroi (min)				120
Y(i) : Résistance des Fixations (min)				120
Largeur (m)				26,0
Hauteur (m)				10,0
				Partie en bas à droite
Matériau				Beton Arme/Cellulaire
R(i) : Résistance Structure(min)				120
E(i) : Etanchéité aux gaz (min)				120
I(i) : Critère d'isolation de paroi (min)				120
Y(i) : Résistance des Fixations (min)				120
Largeur (m)				26,0
Hauteur (m)				10,0

Stockage de la cellule : Cellule n°2

Nombre de niveaux	6	
Mode de stockage	Rack	

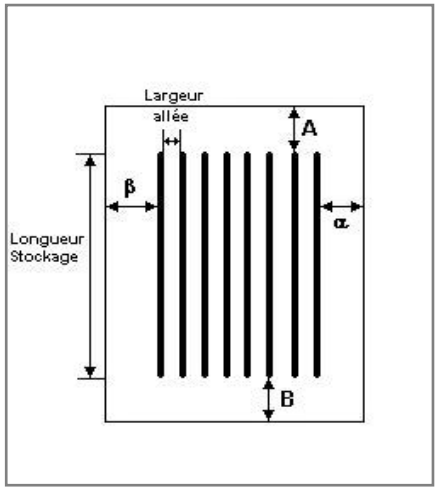

Dimensions

Longueur de stockage	101,0	m
Déport latéral a	0,0	m
Déport latéral b	0,0	m
Longueur de préparation A	0,0	m
Longueur de préparation B	15,0	m
Hauteur maximum de stockage	11,6	m
Hauteur du canton	1,0	m
Ecart entre le haut du stockage et le canton	0,8	m

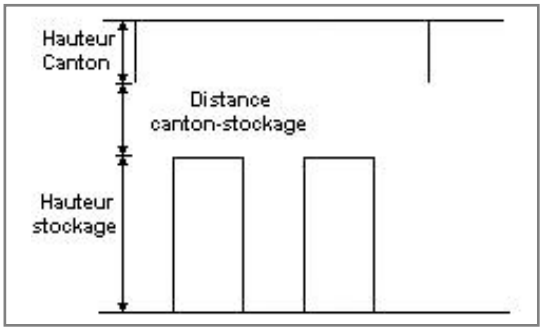

Stockage en rack

Sens du stockage	dans le sens de la paroi 1	
Nombre de double racks	8	
Largeur d'un double rack	2,4	m
Nombre de racks simples	2	
Largeur d'un rack simple	1,2	m
Largeur des allées entre les racks	3,4	m

Palette type de la cellule Cellule n°2

Dimensions Palette

Longueur de la palette :	1,2	m
Largeur de la palette :	0,8	m
Hauteur de la palette :	1,5	m
Volume de la palette :	1,4	m^3
Nom de la palette :	1532	

Poids total de la palette : 200,0 kg

Composition de la Palette (Masse en kg)

Bois	NC	NC	NC	NC	NC	NC
200,0	0,0	0,0	0,0	0,0	0,0	0,0

NC	NC	NC	NC	NC	NC	NC
0,0	0,0	0,0	0,0	0,0	0,0	0,0

NC	NC	NC	NC
0,0	0,0	0,0	0,0

Données supplémentaires

Durée de combustion de la palette :	91,1	min
Puissance dégagée par la palette :	658,4	kW

Géométrie Cellule3

Nom de la Cellule :Cellule n°3			
Longueur maximum de la cellule (m)	116,0		
Largeur maximum de la cellule (m)	52,0		
Hauteur maximum de la cellule (m)	13,4		
Coin 1	non tronqué	L1 (m)	0,0
		L2 (m)	0,0
Coin 2	non tronqué	L1 (m)	0,0
		L2 (m)	0,0
Coin 3	non tronqué	L1 (m)	0,0
		L2 (m)	0,0
Coin 4	non tronqué	L1 (m)	0,0
		L2 (m)	0,0

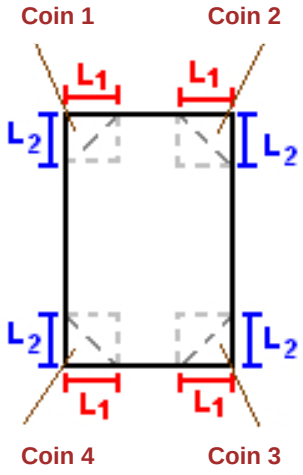

Hauteur complexe			
	1	2	3
L (m)	0,0	0,0	0,0
H (m)	0,0	0,0	0,0
H sto (m)	0,0	0,0	0,0

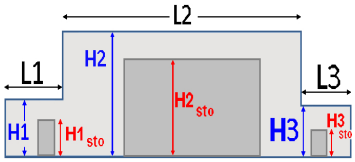

Toiture

Résistance au feu des poutres (min)	60
Résistance au feu des pannes (min)	30
Matériaux constituant la couverture	metallique multicouches
Nombre d'exutoires	20
Longueur des exutoires (m)	3,0
Largeur des exutoires (m)	2,0

Parois de la cellule : Cellule n°3

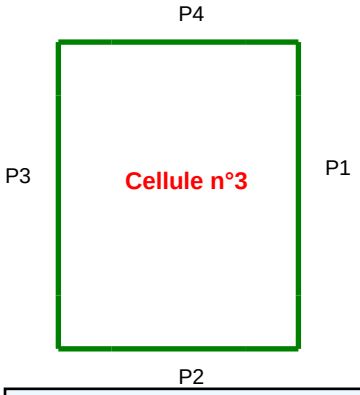

	Paroi P1	Paroi P2	Paroi P3	Paroi P4
Composantes de la Paroi	Monocomposante	Monocomposante	Monocomposante	Multicomposante
Structure Support	Poteau beton	Poteau beton	Poteau beton	Poteau beton
Nombre de Portes de quais	0	6	0	0
Largeur des portes (m)	0,0	3,0	0,0	0,0
Hauteur des portes (m)	4,0	4,0	4,0	4,0
	Un seul type de paroi	*Un seul type de paroi*	*Un seul type de paroi*	*Partie en haut à gauche*
Matériau	Beton Arme/Cellulaire	bardage double peau	Beton Arme/Cellulaire	bardage double peau
R(i) : Résistance Structure(min)	120	60	120	60
E(i) : Etanchéité aux gaz (min)	120	15	120	15
I(i) : Critère d'isolation de paroi (min)	120	15	120	15
Y(i) : Résistance des Fixations (min)	120	15	120	15
Largeur (m)				26,0
Hauteur (m)				3,4
				Partie en haut à droite
Matériau				bardage double peau
R(i) : Résistance Structure(min)				60
E(i) : Etanchéité aux gaz (min)				15
I(i) : Critère d'isolation de paroi (min)				15
Y(i) : Résistance des Fixations (min)				15
Largeur (m)				26,0
Hauteur (m)				3,4
				Partie en bas à gauche
Matériau				Beton Arme/Cellulaire
R(i) : Résistance Structure(min)				120
E(i) : Etanchéité aux gaz (min)				120
I(i) : Critère d'isolation de paroi (min)				120
Y(i) : Résistance des Fixations (min)				120
Largeur (m)				26,0
Hauteur (m)				10,0
				Partie en bas à droite
Matériau				Beton Arme/Cellulaire
R(i) : Résistance Structure(min)				120
E(i) : Etanchéité aux gaz (min)				120
I(i) : Critère d'isolation de paroi (min)				120
Y(i) : Résistance des Fixations (min)				120
Largeur (m)				26,0
Hauteur (m)				10,0

Stockage de la cellule : Cellule n°3

Nombre de niveaux	6	
Mode de stockage	Rack	

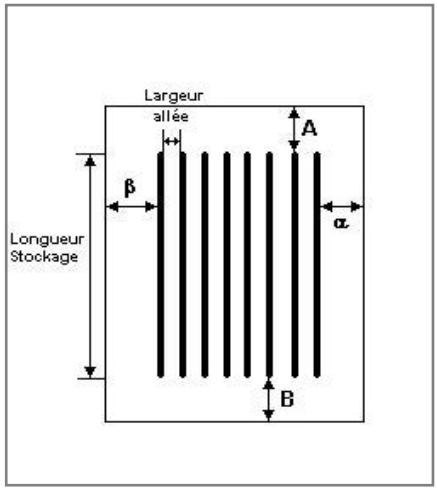

Dimensions

Longueur de stockage	101,0	m
Déport latéral a	0,0	m
Déport latéral b	0,0	m
Longueur de préparation A	0,0	m
Longueur de préparation B	15,0	m
Hauteur maximum de stockage	11,6	m
Hauteur du canton	1,0	m
Ecart entre le haut du stockage et le canton	0,8	m

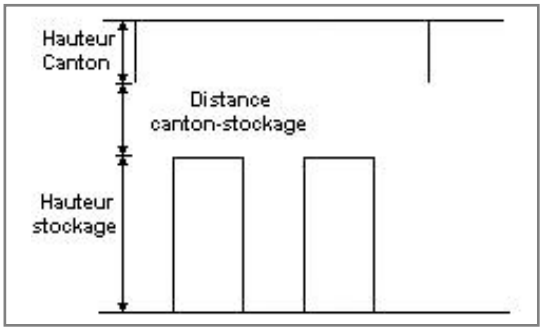

Stockage en rack

Sens du stockage	dans le sens de la paroi 1	
Nombre de double racks	8	
Largeur d'un double rack	2,4	m
Nombre de racks simples	2	
Largeur d'un rack simple	1,2	m
Largeur des allées entre les racks	3,4	m

Palette type de la cellule Cellule n°3

Dimensions Palette

Longueur de la palette :	1,2	m
Largeur de la palette :	0,8	m
Hauteur de la palette :	1,5	m
Volume de la palette :	1,4	m^3
Nom de la palette :	1532	

Poids total de la palette : 200,0 kg

Composition de la Palette (Masse en kg)

Bois	NC	NC	NC	NC	NC	NC
200,0	0,0	0,0	0,0	0,0	0,0	0,0

NC	NC	NC	NC	NC	NC	NC
0,0	0,0	0,0	0,0	0,0	0,0	0,0

NC	NC	NC	NC
0,0	0,0	0,0	0,0

Données supplémentaires

Durée de combustion de la palette :	91,1	min
Puissance dégagée par la palette :	658,4	kW

Merlons

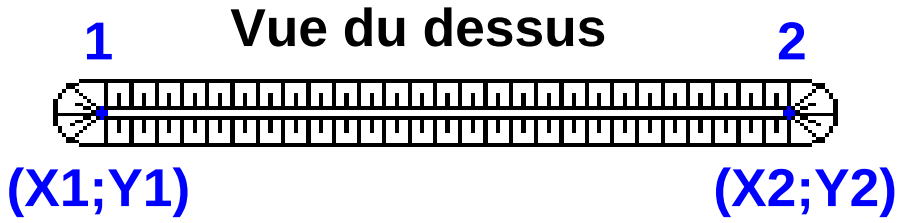

		Coordonnées du premier point		Coordonnées du deuxième point	
Merlon n°	Hauteur (m)	X1 (m)	Y1 (m)	X2 (m)	Y2 (m)
1	0,0	0,0	0,0	0,0	0,0
2	0,0	0,0	0,0	0,0	0,0
3	0,0	0,0	0,0	0,0	0,0
4	0,0	0,0	0,0	0,0	0,0
5	0,0	0,0	0,0	0,0	0,0
6	0,0	0,0	0,0	0,0	0,0
7	0,0	0,0	0,0	0,0	0,0
8	0,0	0,0	0,0	0,0	0,0
9	0,0	0,0	0,0	0,0	0,0
10	0,0	0,0	0,0	0,0	0,0
11	0,0	0,0	0,0	0,0	0,0
12	0,0	0,0	0,0	0,0	0,0
13	0,0	0,0	0,0	0,0	0,0
14	0,0	0,0	0,0	0,0	0,0
15	0,0	0,0	0,0	0,0	0,0
16	0,0	0,0	0,0	0,0	0,0
17	0,0	0,0	0,0	0,0	0,0
18	0,0	0,0	0,0	0,0	0,0
19	0,0	0,0	0,0	0,0	0,0
20	0,0	0,0	0,0	0,0	0,0

II. RESULTATS :

Départ de l'incendie dans la cellule : Cellule type

Durée de l'incendie dans la cellule : Cellule type 186,0 min

Durée de l'incendie dans la cellule : Cellule n°2 184,0 min

Durée de l'incendie dans la cellule : Cellule n°3 184,0 min

Distance d'effets des flux maximum

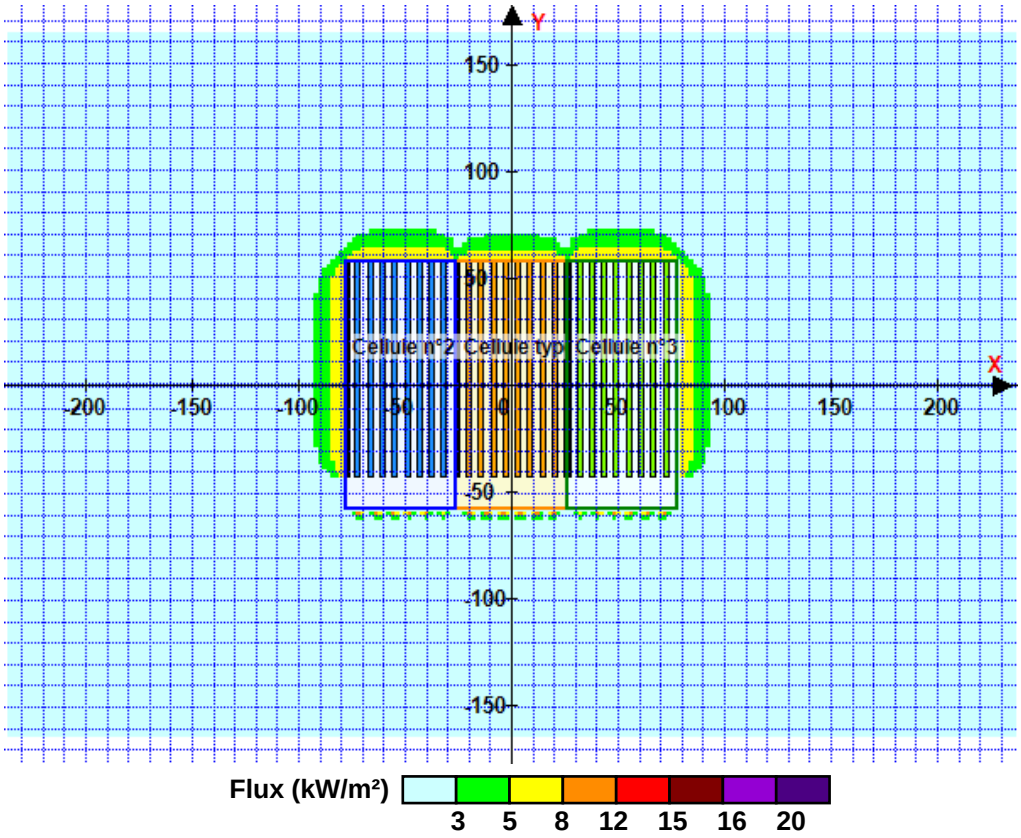

Avertissement: Dans le cas d'un scénario de propagation, l'interfacede calcul Flumilog ne vérifie pas la cohérence entre les saisies des caractéristiques des parois de chaque cellule et la saisie de tenue au feu des parois séparatives indiquée en page 2 de la note de calcul.

Pour information : Dans l'environnement proche de la flamme,le transfert convectif de chaleur ne peut être négligé. Il est donc préconisé pour de faibles distances d'effets comprises entre 1 et 5 m de retenir une distance d'effets de 5 m et pour celles comprises entre 6 m et 10 m de retenir 10 m.